

PLISSÉ OCH DUETTE

PLISSÉ

Plisségardiner är en produkt som går att anpassa till de flesta fönster. Det finns ett stort utbud av vävar och mönster som gör att de kan anpassas och stämma överens med inredningen. En snygg och stilren produkt som fungerar både som solskydd och gardin. En plisségardin med enkelväv har synliga linor i väven.

KONSTRUKTION

En plisségardin bygger på över och underlist i aluminium. Den list som används till de flesta av modellerna är endast 15 mm hög och dessa lister finns i vitt, aluminium och svart. Detaljer och reglage finns även i dessa tre färger. Linorna finns i vitt, grå, svart och brun. Hur plisségardinens reglage ser ut beror på vilken modell man väljer. Reglagen som finns är frihängande, med lina, handgrepp, kulkedja och motoriserad.



TILLVAL

En plisségardin kan göras till de flesta specialfönster såsom trekantiga, sneda, lutande, halvcirklar mm. Det finns nästan inga begränsningar för hur denna produkt kan varieras och fungera som solskydd oavsett fönster. Tillval som sidolister och linstyrning finns också.



DUETTE

Denna gardin har dubbel väv och finns i flertalet färger och är en snygg och stilren produkt som även fungerar som gardin. Den stora skillnaden på en plissé med enkelväv och en duette är att duetten har isolerande luftfickor eftersom väven är dubbel. Vid ljusare vävval ger duetteväven ett mjukare ljus och mindre skuggor. Luftfickorna isolerar också mot både värme och kyla.

VÄVEN

Duetteväven är dubbel och till skillnad från plisséväven är vecken olika på fram- och baksida. Duette Fixé som denna typ av väv kallas har en rak, kortare väv på baksidan som motverkar att gardinen sjunker ihop och även att luftfickorna tappar den isolerande förmågan. En annan fördel är att linorna löper dolt i väven och inte är synliga som på en plissé med enkelväv.



KONSTRUKTION

En duettegardin är uppbyggd på över och underlist i aluminium. Den list som används till de flesta av modellerna är endast 15 mm hög och dessa lister finns i vitt, aluminium och svart. Även detaljer och reglage finns i dessa tre färger. Linorna finns i vitt, grå, svart och brun. Linorna i en duetteväv är alltid dolda i luftfickorna. Hur reglagen ser ut beror på vilken modell man väljer. Reglagen som finns är frihängande, med lina, handgrepp, kulkedja eller motoriserad.

TILLVAL

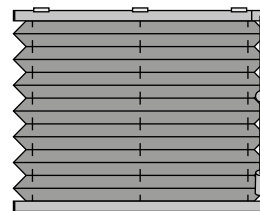
En duettegardin kan göras till de flesta specialfönster såsom som trekantiga, sneda, lutande, halvcirklar mm. Det finns nästan inga begränsningar för hur denna produkt kan varieras och fungera som solskydd oavsett fönster. Tillval som sidolister och linstyrning finns också.



ETT URVAL AV PLISSÉ- OCH DUETTEMODELLER

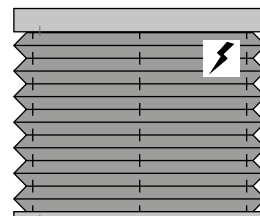
FRIHÄNGANDE AO10
regleras med lina

Bredd min. 40 cm - max se väv
Höjd min. 10 cm - max 250 cm plissé 300 cm duette



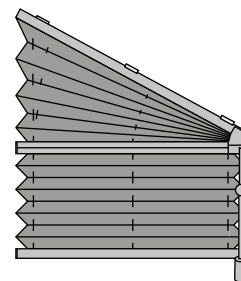
MOTORISERAD AE10

Bredd min. 40 cm - max se väv
Höjd min. 10 cm - max 250 cm plissé 300 cm duette



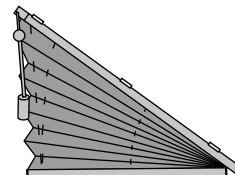
FRIHÄNGANDE FÖR SNEDA FÖNSTER AO40
Reglage alltid på låga sidan

Bredd min. 40 cm - max diagonal 230 cm
Höjd min. 7 cm - max 250 cm plissé 300 cm duette
Vinkel max 50 grader



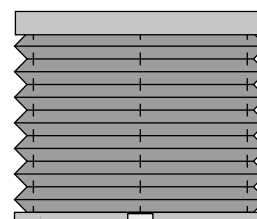
FRIHÄNGANDE FÖR SNEDA FÖNSTER AO70
Reglage alltid på högsta sidan

Bredd min. 40 cm - max diagonal 230 cm
Höjd min. 10 cm - max 200 cm
Vinkel max 60 grader



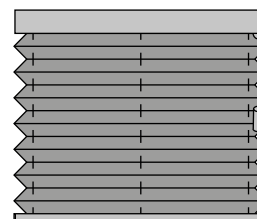
FRIHÄNGANDE UTAN LINREGLAGE AB10
Ej ljustät plisséväv

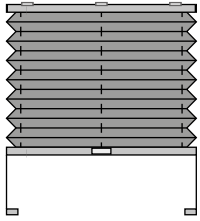
Bredd min. 60 cm - max 240 cm
Höjd min. 15 cm - max 210 cm



FRIHÄNGANDE MED PUMPFUNKTION AU10
Ej 32mm duetteväv

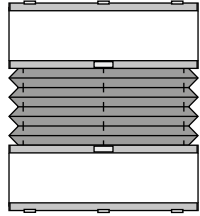
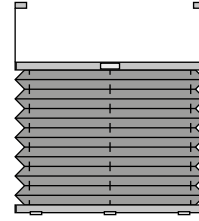
Bredd min. 60 cm - max 300 cm
Höjd min. 15 cm - max 300 cm





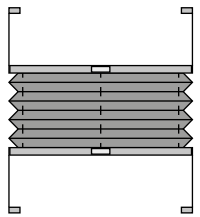
LINSPÄND MED EN FAST LIST BB10, BB15
uppifrån alt. nerifrån med handgrepp

Bredd min. 15 cm - max 150 cm
Höjd min. 10 cm - max 250 cm



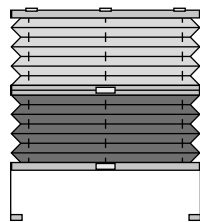
LINSPÄND MED FAST ÖVER- OCH UNDERLIST BB20T
med handgrepp i över- och underlist

Bredd min. 15 cm - max 150 cm
Höjd min. 10 cm - max 250 cm



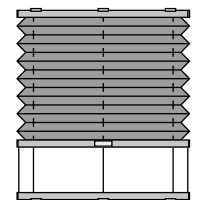
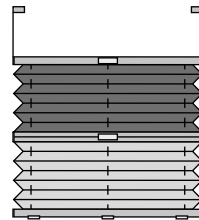
LINSPÄND UTAN FASTA LISTER BB24
med handgrepp i över- och underlist

Bredd min. 30 cm - max 130 cm
Höjd min. 10 cm - max 250 cm



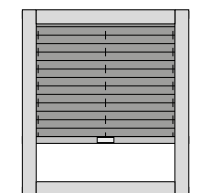
LINSPÄND MED TVÅ VÄVAR BB30, BB35
uppifrån alt. nerifrån med handgrepp

Bredd min. 15 cm - max 150 cm
Höjd min. 10 cm - max 250 cm



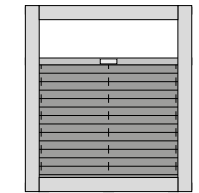
TAKMODELL MED WIRE PB10
för montering i t ex. uterumstak

Bredd min. 15 cm - max 150 cm
Höjd min. 10 cm - max 400 cm



RAMMODELL (ej 32mm duetteväv) 4C
uppifrån alt. nerifrån med handgrepp

Bredd min. 15 cm - max 150 cm
Höjd min. 10 cm - max 210 cm



Som tillval till alla modeller med handgrepp finns en reglagestång som är 100 cm alt. 200 cm om era fönster sitter högt upp.

J80452-4

RULLUX
MARKIS OCH PERSIENN

rullux.se

info@rullux.se

LUND
Dalbyvägen 22
046-160150

HELSINGBORG
Hälsövägen 33
042-125700

KRISTIANSTAD
Nässelvägen 5
044-190180

LINKÖPING
Vallaplan
013-353050

YSTAD
0411-66990